















LAPORAN KINERJA
TRIBUNAL I TAHUN 2019
BADAN KESATUAN BANGSA DAN POLITIK KABUPATEN LUMAJANG


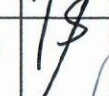





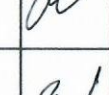

No	PROGRAM / KEGIATAN	Indikator	Target Tahun 2019	Tribunal I		Kinerja Keuangan			Efisiensi	Tribunal Pelaks				Pelaksana	TANDA TANGAN
				Realisasi	Capaian	Target	Realisasi	Capaian		I	II	III	IV		
1	Kajian Masalah Strategis	Jumlah potensi masalah strategis yang terjadi	501	128	25,55	Rp 913.660.000	160.225.000	17,54	8,01	√	√	√	√	Kabid. Kajian Masalah Strategis	
1	Pembinaan Wilayah	Jumlah potensi masalah terkait bina wilayah	147	32	21,77	Rp 301.125.000	47.350.000	15,72	6,04	√	√	√	√	Kasubid. Pembinaan Wilayah	
2	Peningkatan Idiologi, Politik, Ekonomi, Sosial, dan Budaya	Jumlah potensi masalah terkait IPOLEKSOSBUD	354	96	27,12	Rp 612.535.000	112.875.000	18,43	8,69	√	√	√	√	Kasubid. Ipoleksosbud	
2	Pengembangan Nilai - nilai Kesatuan Bangsa	Jumlah pengembangan Forum Kerukunan Antar Umat Beragama dan Forum Pemabauran Kebangsaan	7	1	14,29	Rp 376.981.000	21.875.000	5,80	8,48	√	√	√	√	Kasubid. Pengembangan Nilai - Nilai Kesatuan Bangsa	
3	Pembinaan Bela Negara	Jumlah upacara PHBN	9	0	-	Rp 276.861.000	13.875.000	5,01	(5,01)		√	√	√	Kasubid. Bina Bela Negara	
		Jumlah pengembangan FKUB	5	1	20,00						√	√			
4	Pembinaan Wawasan Kebangsaan	Jumlah generasi muda yang dibina	4200	0	-	Rp 100.120.000	8.000.000	7,99	(7,99)			√		Kabid. Pengembangan Nilai - Nilai Kesatuan Bangsa	
		Jumlah pengembangan FPK	2	0	-							√	√		
3	Hubungan Antar Lembaga	Jumlah lembaga - lembaga daerah dan lembaga - lembaga kemasyarakatan yang dibina dan difasilitasi	148	182	122,97	Rp 202.060.000	44.465.000	22,01	100,97	√	√			Kabid. Hubungan Antar Lembaga	
5	Pembinaan dan Fasilitasi Lembaga Lembaga Daerah	Jumlah lembaga politik yang difasilitasi	10	10	100,00	Rp 84.370.000	31.475.000	37,31	62,69		√			Kasubid. Lembaga - Lembaga Daerah	
		Jumlah masyarakat yang dibina	400	400	100,00						√				
6	Pembinaan dan Fasilitasi Lembaga Lembaga Kemasyarakatan	Jumlah Ormas/Lsm yang dibina	130	172	132,31	Rp 117.690.000	12.990.000	11,04	121,27		√			Kasubid. Lembaga - Lembaga Kemasyarakatan	
		Jumlah Ormas/LSM yang difasilitasi	8	8	100,00						√				








No	PROGRAM / KEGIATAN	Indikator	Target Tahun 2019	Tribulan I		Kinerja Keuangan			Efisiensi	Tribulan Pelaks				Pelaksana	TANDA TANGAN	
				Realisasi	Capaian	Target	Realisasi	Capaian		I	II	III	IV			
4	Pelayanan Administrasi Perkantoran	Persentase tingkat pemenuhan terhadap kebutuhan Administrasi Perkantoran	100	100	100,00	Rp 809.634.000	145.625.200	17,99	82,01	√	√	√	√	Sekretaris		
7	Pelayanan Administrasi dan Operasional Perkantoran	Jumlah kebutuhan administrasi dan operasional perkantoran	12	3	25,00	Rp 809.634.000	145.625.200	17,99	7,01	√	√	√	√	Kasubag. Keuangan		
5	Peningkatan Sarana dan Prasarana Aparatur	Persentase tingkat pemenuhan terhadap kebutuhan sarana dan prasarana aparatur	100	100	100,00	Rp 400.000.000	37.004.800	9,25	90,75	√	√	√	√	Sekretaris		
8	Pembangunan / Pengadaan dan Rehabilitasi Sarana dan Prasarana Aparatur	Jumlah kebutuhan administrasi dan operasional perkantoran	100% (2 Unit Sepeda trail, 1 Unit LCD Proyektor, 4 Bh Tabung Kebakaran, 8 Bh Kursi Kerja Es. IV, 1 Paket Kanopi	0	-	Rp 183.500.000	-	-	-			√	√	√	Kasubag. Umum	
9	Pemeliharaan Rutin / Berkala Sarana dan Prasarana Aparatur	Jumlah kebutuhan pemeliharaan rutin / berkala sarana dan prasarana aparatur	2 Unit kendaraan dinas roda 4, 10 Unit kendaraan dinas roda 2, 9 Unit AC ruangan, 6 Unit PC, 6 Unit Laptop, 8 Unit printer, 34 unit HT, dan 1 Unit RIG	100	100,00	Rp 216.500.000	37.004.800	17,09	82,91	√	√	√	√	Kasubag. Umum		


No	PROGRAM / KEGIATAN	Indikator	Target Tahun 2019	Tribulan I		Kinerja Keuangan			Efisiensi	Tribulan Pelaks				Pelaksana	TANDA TANGAN
				Realisasi	Capaian	Target	Realisasi	Capaian		I	II	III	IV		
6	Jumlah capaian pelaporan kinerja dan keuangan yang akuntabel	Jumlah capaian pelaporan kinerja dan keuangan yang akuntabel	17	15	88,24	Rp 4.665.000	805.000	17,26	70,98	√	√	√	√	Sekretaris	
10	Penyusunan Laporan Kinerja dan Ikhtisar Realisasi Kinerja SKPD / LAKIP	Jumlah laporan capaian kinerja dan ikhtisar realisasi kinerja SKPD / LAKIP yang akuntabel	15	15	100,00	Rp 1.665.000	805.000	48,35	51,65	√	√	√	√	Kasubag. Kepegawaian	
11	Penyusunan Indeks Kepuasan Masyarakat	Jumlah laporan Indeks Kepuasan Masyarakat yang akuntabel	2	0	-	Rp 3.000.000	-	-	-		√		√	Kasubag. Kepegawaian	
					58,86	5.414.000.000	820.000.000	15,15	43,72						



**LAPORAN KINERJA
TRIBUNAL II TAHUN 2019
BADAN KESATUAN BANGSA DAN POLITIK KABUPATEN LUMAJANG**

No	PROGRAM / KEGIATAN	Indikator	Target Tahun 2019	Tribunal II		Kinerja Keuangan			Efisiensi	Tribunal Pelaks				Pelaksana	TANDA TANGAN
				Realisasi	Capaian	Target	Realisasi	Capaian		I	II	III	IV		
1	Kajian Masalah Strategis	Jumlah potensi masalah strategis yang terjadi	501	196	39,12	Rp 913.660.000	407.901.000	44,64	(5,52)	√	√	√	√	Kabid. Kajian Masalah Strategis	
1	Pembinaan Wilayah	Jumlah potensi masalah terkait bina wilayah	147	40	27,21	Rp 301.125.000	126.625.000	42,05	(14,84)	√	√	√	√	Kasubid. Pembinaan Wilayah	
2	Peningkatan Idiologi, Politik, Ekonomi, Sosial, dan Budaya	Jumlah potensi masalah terkait IPOLEKSOSBUD	354	156	44,07	Rp 612.535.000	281.276.000	45,92	(1,85)	√	√	√	√	Kasubid. Ipoleksosbud	
2	Pengembangan Nilai - nilai Kesatuan Bangsa	Jumlah pengembangan Forum Kerukunan Antar Umat Beragama dan Forum Pembauran Kebangsaan	7	2	28,57	Rp 376.981.000	63.950.000	16,96	11,61	√	√	√	√	Kasubid. Pengembangan Nilai - Nilai Kesatuan Bangsa	
3	Pembinaan Bela Negara	Jumlah upacara PHBN	9	3	33,33	Rp 276.861.000	45.775.000	16,53	16,80		√	√	√	Kasubid. Bina Bela Negara	
		Jumlah pengembangan FKUB	5	1	20,00				20,00	√		√			
4	Pembinaan Wawasan Kebangsaan	Jumlah generasi muda yang dibina	4200	4200	100,00	Rp 100.120.000	18.175.000	18,15	81,85			√		Kabid. Pengembangan Nilai - Nilai Kesatuan Bangsa	
		Jumlah pengembangan PPK	2	1	50,00				50,00			√	√		
3	Hubungan Antar Lembaga	Jumlah lembaga - lembaga daerah dan lembaga - lembaga kemasyarakatan yang dibina dan difasilitasi	148	184	124,32	Rp 202.060.000	98.700.000	48,85	75,48	√	√			Kabid. Hubungan Antar Lembaga	
5	Pembinaan dan Fasilitasi Lembaga Lembaga Daerah	Jumlah lembaga politik yang difasilitasi	10	9	90,00	Rp 84.370.000	45.630.000	54,08	35,92		√			Kasubid. Lembaga - Lembaga Daerah	
		Jumlah masyarakat yang dibina	400	400	100,00				100,00	√					
6	Pembinaan dan Fasilitasi Lembaga Lembaga Kemasyarakatan	Jumlah Ormas/Lsm yang dibina	130	175	134,62	Rp 117.690.000	53.070.000	45,09	89,52		√			Kasubid. Lembaga - Lembaga Kemasyarakatan	
		Jumlah Ormas/LSM yang difasilitasi	8	8	100,00				100,00			√			

No	PROGRAM / KEGIATAN	Indikator	Target Tahun 2019	Tribulan I		Kinerja Keuangan			Efisiensi	Tribulan Pelaks				Pelaksana	TANDA TANGAN
				Realisasi	Capaian	Target	Realisasi	Capaian		I	II	III	IV		
4	Pelayanan Administrasi Perkantoran	Persentase tingkat pemenuhan terhadap kebutuhan Administrasi Perkantoran	100	100	100,00	Rp 809.634.000	391.001.700	48,29	51,71	√	√	√	√	Sekretaris	
7	Pelayanan Administrasi dan Operasional Perkantoran	Jumlah kebutuhan administrasi dan operasional perkantoran	12	6	50,00	Rp 809.634.000	391.001.700	48,29	1,71	√	√	√	√	Kasubag. Keuangan	
5	Peningkatan Sarana dan Prasarana Aparatur	Persentase tingkat pemenuhan terhadap kebutuhan sarana dan prasarana aparatur	100	100	100,00	Rp 400.000.000	182.459.700	45,61	54,39	√	√	√	√	Sekretaris	
8	Pembangunan / Pengadaan dan Rehabilitasi Sarana dan Prasarana Aparatur	Jumlah kebutuhan administrasi dan operasional perkantoran	100% (2 Unit Sepeda trail, 1 Unit LCD Proyektor, 4 Bh Tabung Kebakaran, 8 Bh Kursi Kerja Es. IV, 1 Paket Kanopi	2 Unit Sepeda trail, 8 buah kursi	40,00	Rp 183.500.000	85.736.000	46,72	(6,72)		√	√	√	Kasubag. Umum	
9	Pemeliharaan Rutin / Berkala Sarana dan Prasarana Aparatur	Jumlah kebutuhan pemeliharaan rutin / berkala sarana dan prasarana aparatur	2 Unit kendaraan dinas roda 4, 10 Unit kendaraan dinas roda 2, 9 Unit AC ruangan, 6 Unit PC, 6 Unit Laptop, 8 Unit printer, 34 unit HT, dan 1 Unit RIG	100	100,00	Rp 216.500.000	96.723.700	44,68	55,32	√	√	√	√	Kasubag. Umum	
6	Jumlah capaian pelaporan kinerja dan keuangan yang akuntabel	Jumlah capaian pelaporan kinerja dan keuangan yang akuntabel	17	16	94,12	Rp 4.665.000	2.245.600	48,14	45,98	√	√	√	√	Sekretaris	
10	Penyusunan Laporan Kinerja dan Ikhtisar Realisasi Kinerja SKPD / LAKIP	Jumlah laporan capaian kinerja dan ikhtisar realisasi kinerja SKPD / LAKIP yang akuntabel	15	15	100,00	Rp 1.665.000	805.000	48,35	51,65	√	√	√	√	Kasubag. Kepegawaian	

No	PROGRAM / KEGIATAN	Indikator	Target Tahun 2019	Tribulan I		Kinerja Keuangan			Efisiensi	Tribulan Pelaks				Pelaksana	TANDA TANGAN
				Realisasi	Capaian	Target	Realisasi	Capaian		I	II	III	IV		
11	Penyusunan Indeks Kepuasan Masyarakat	Jumlah laporan Indeks Kepuasan Masyarakat yang akuntabel	2	1	50,00	Rp 3.000.000	1.440.600	48,02	1,98		√		√	Kasubag. Kepegawaian	
					72,64	2.707.000.000	1.146.258.000	42,34	30,29						

